



# 2007年(1月～12月) 年次業績報告

2008年3月4日  
日本CRO協会

JCROA 日本CRO協会

## 2007年 会員の構成

会員 計41社

正会員 (19社)

準会員 (7社)

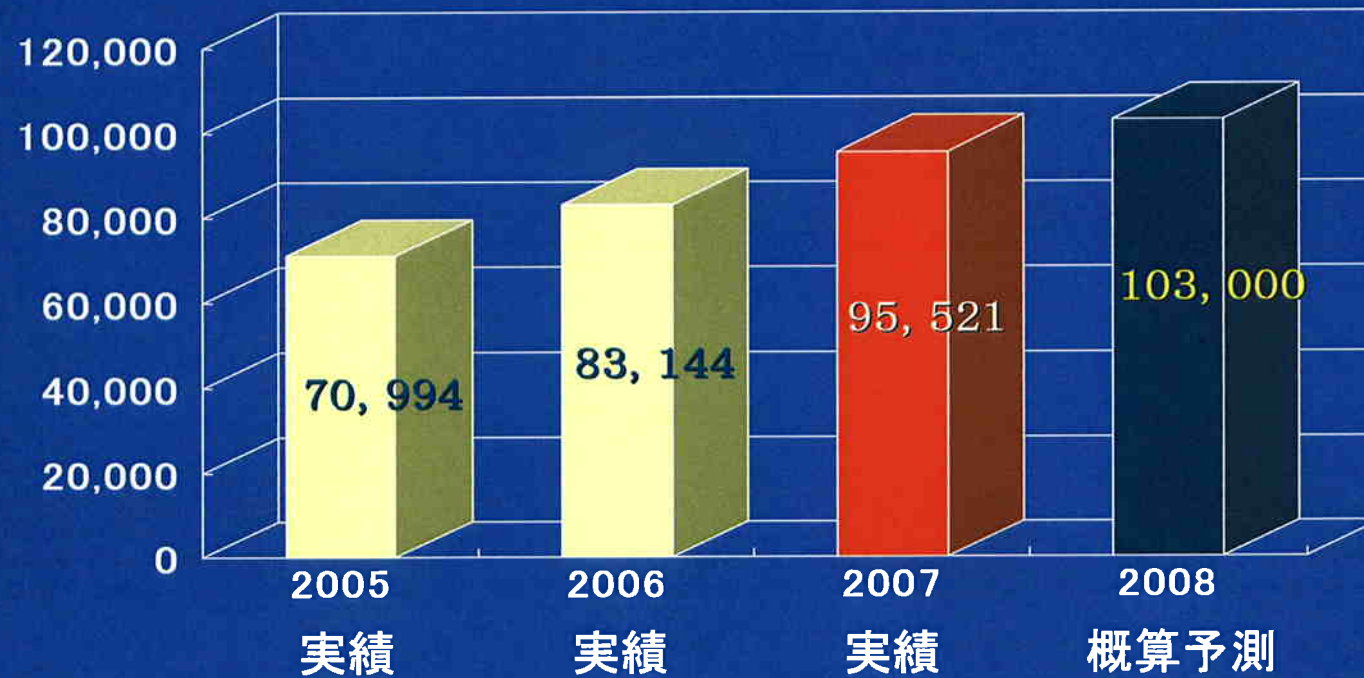
賛助会員 (15社)

- ・ 本報告書では、賛助会員1社を除く会員40社が2007年に実施した 1) 医薬品開発関連業務、2) 医療機器等開発関連業務、3) 食品関連業務、4) SMO/CRC業務、5) 前臨床業務、6) その他業務の6項目を集計しました。
- ・ 本報告書の集計において、事情により全回答が揃わなかった集計項目については、有効回答数の平均値から概数を算出しておりますので、予めご了承下さい。
- ・ 本報告書12頁では、当協会員**関連会社**<sup>注)</sup>の売上げ等も集計しました。

注) 関連会社とは日本CRO協会会員と2007年に資本関係のあった32社(非会員)です。

# JCROA 日本CRO協会 会員の総売上高の推移<sup>注)</sup>

(単位：百万円)

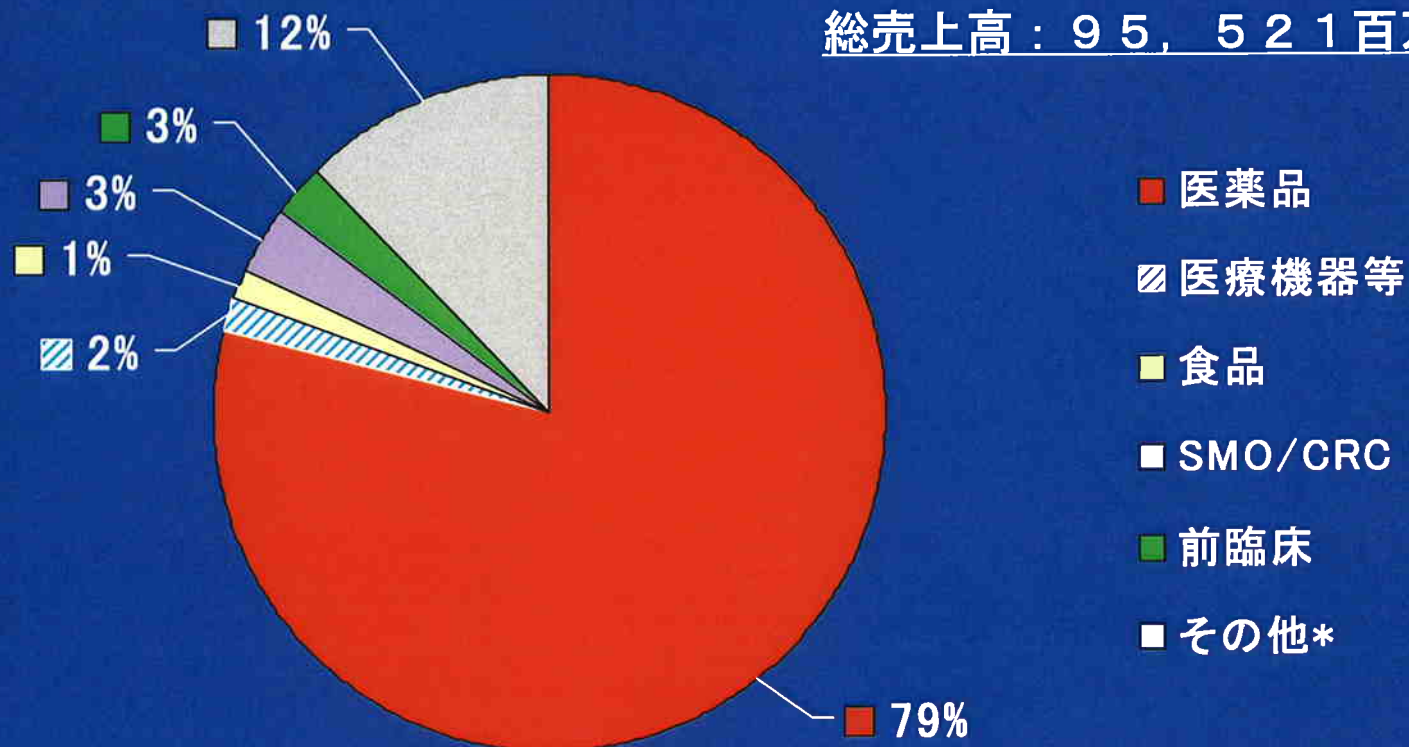


注) 2005年は会員34社、2006年は会員39社の集計値です。

JCROA 日本CRO協会

## 2007年 会員総売上高の領域別割合

総売上高：95,521百万円

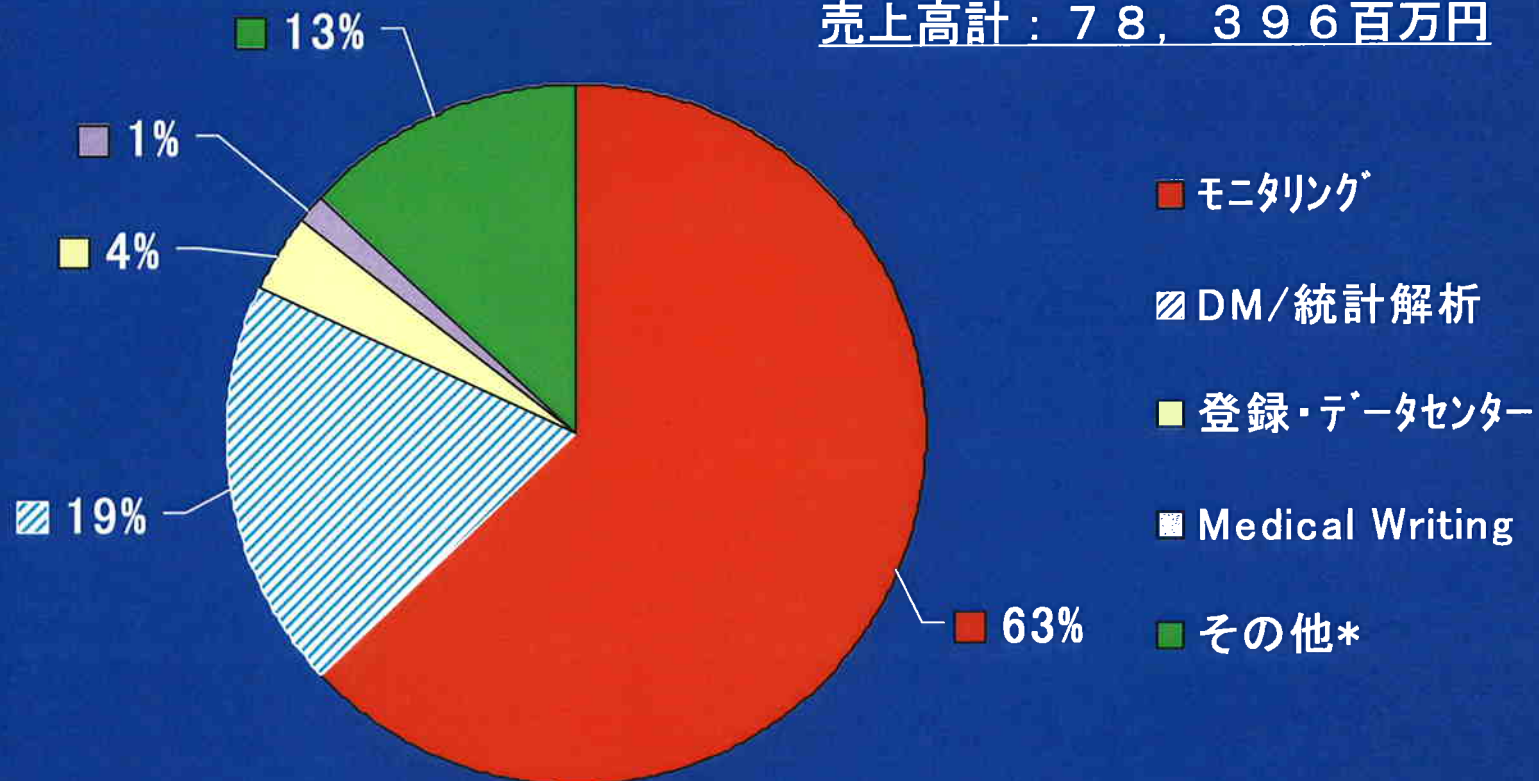


\*その他： 臨床試験に係わる臨床検査業務、派遣、EDCなどデータベース・システム作成、BE試験、医師主導・臨床研究・自主研究など（売上げの多い順）



# JCROA 日本CRO協会 2007年 医薬品/医療機器等/食品関連 合計売上高の業務別割合

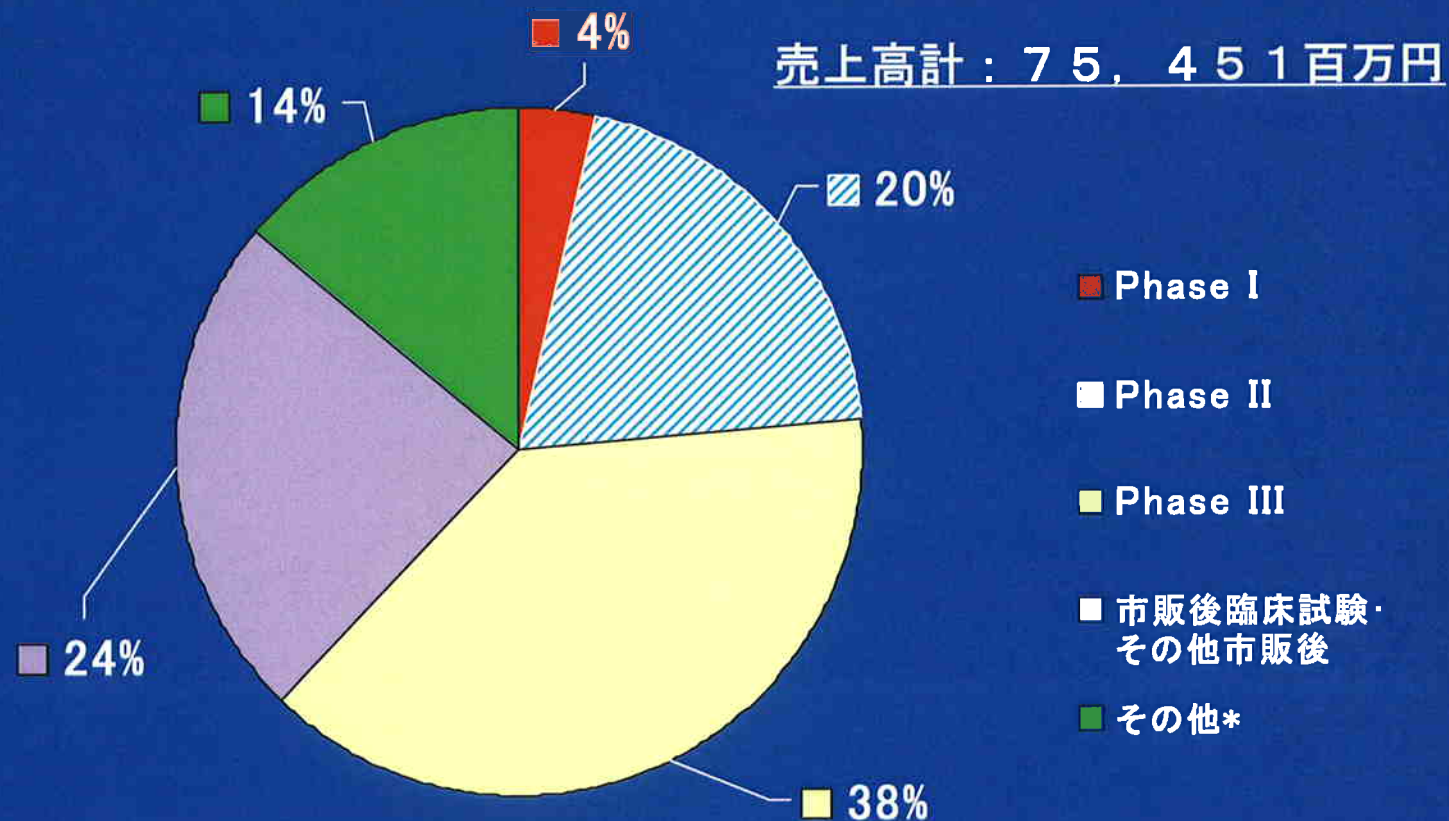
売上高計：78,396百万円



\*その他： 臨床試験に係わる臨床検査業務、派遣、EDCなどデータベース・システム作成、BE試験、医師主導・臨床研究・自主研究、医療機器申請関連、食品試験関連など（売上げの多い順）

JCROA 日本CRO協会

## 2007年 医薬品業務売上高のフェーズ別割合

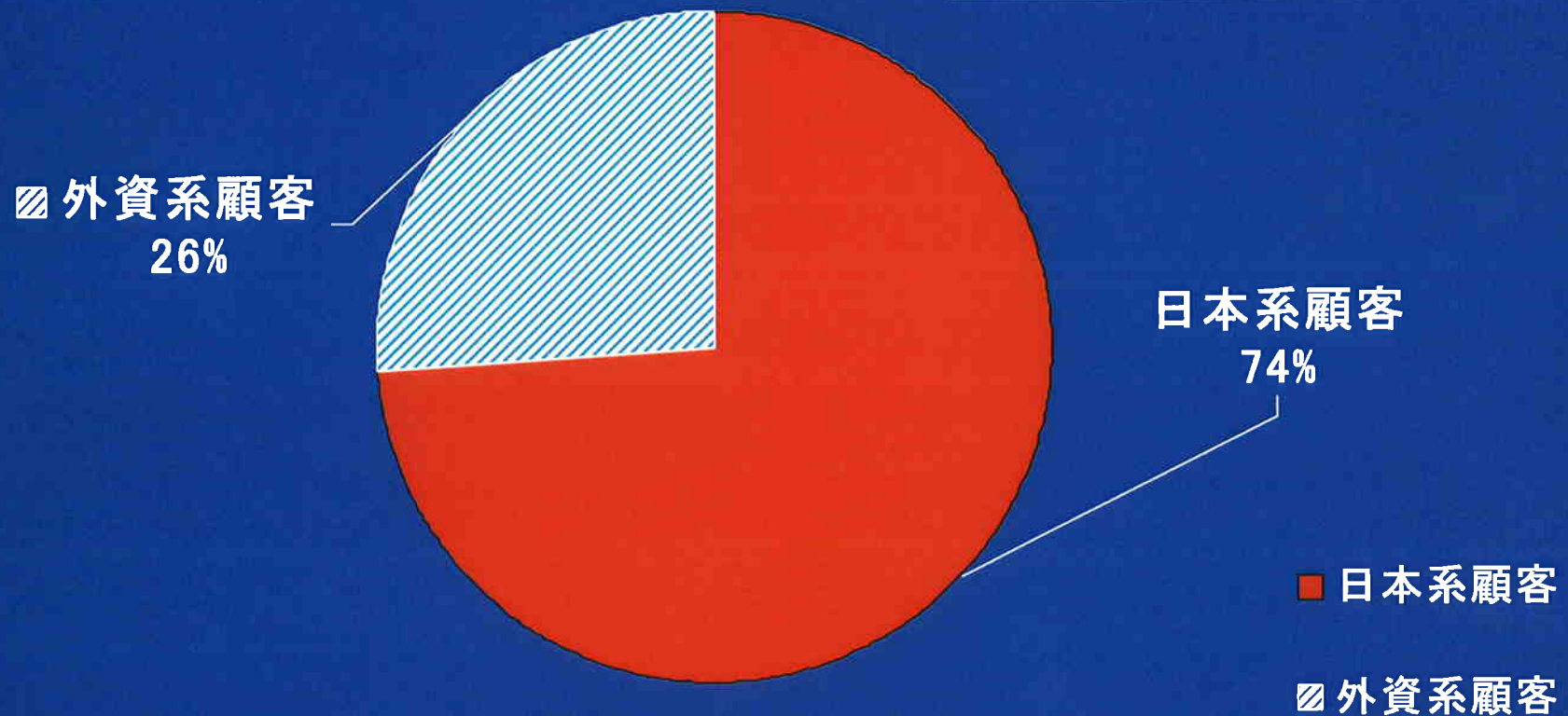


\*その他： EDCなどデータベース・システム作成、BE試験、医師主導・臨床研究・自主研究、教育研修、安全性情報、品質管理関連など（件数の多い順）

JCROA 日本CRO協会

## 2007年 会員の総売上高の顧客別割合

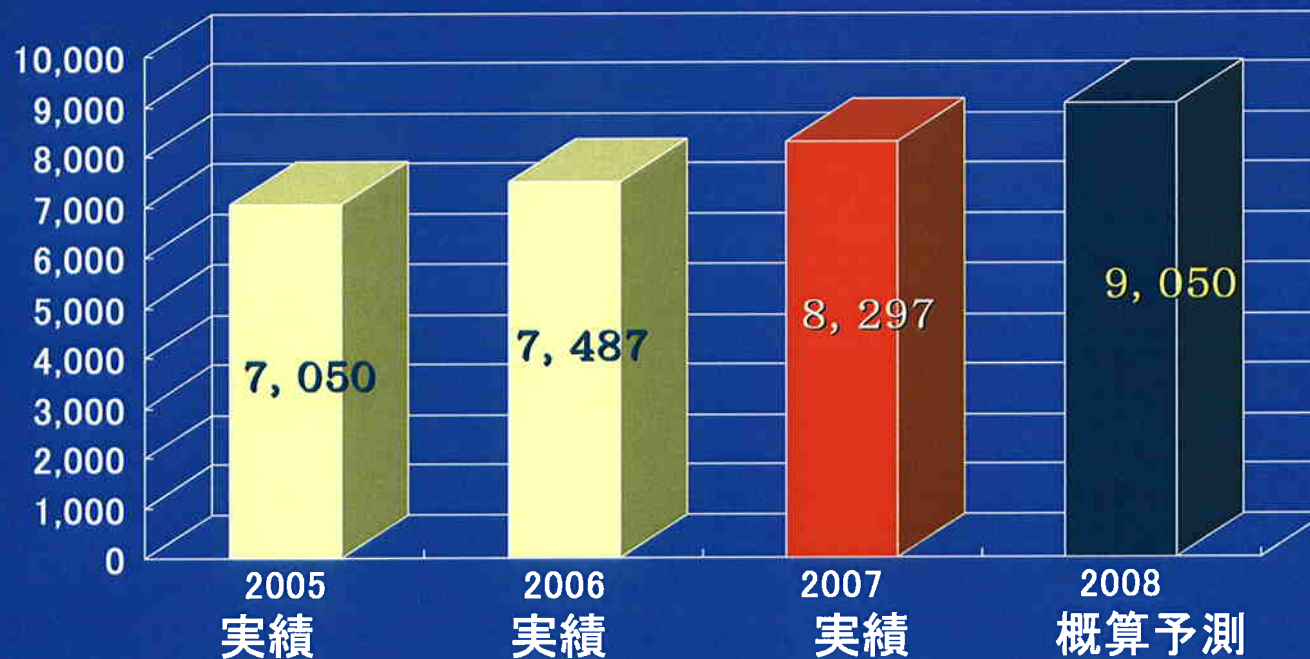
総売上高：95,521百万円



JCROA 日本CRO協会

# 会員の総従業員数の推移<sup>注)</sup>

(単位：人)



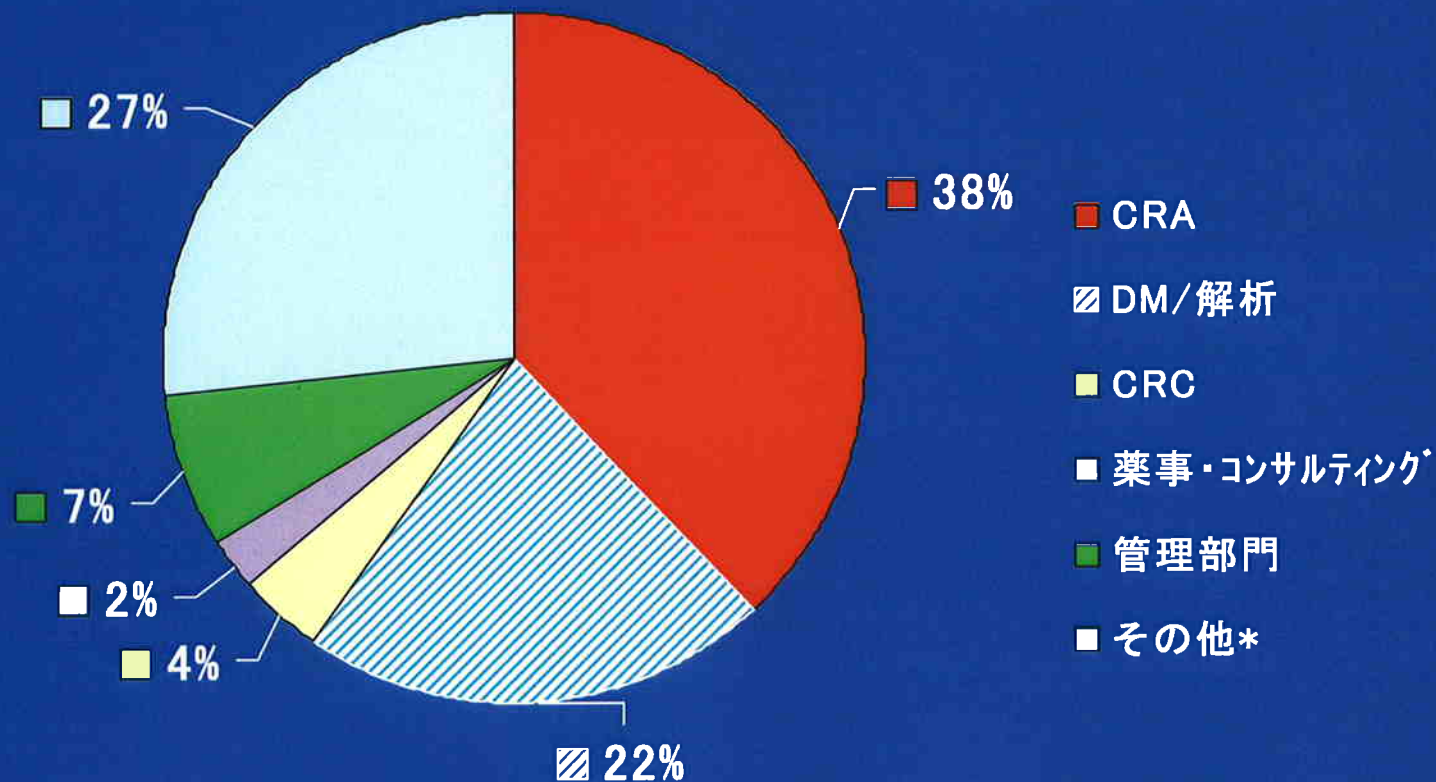
注) 2005年は会員34社、2006年は会員39社の集計値です。



JCROA 日本CRO協会

# 2007年 会員の総従業員の仕事別割合

合計：8,297人

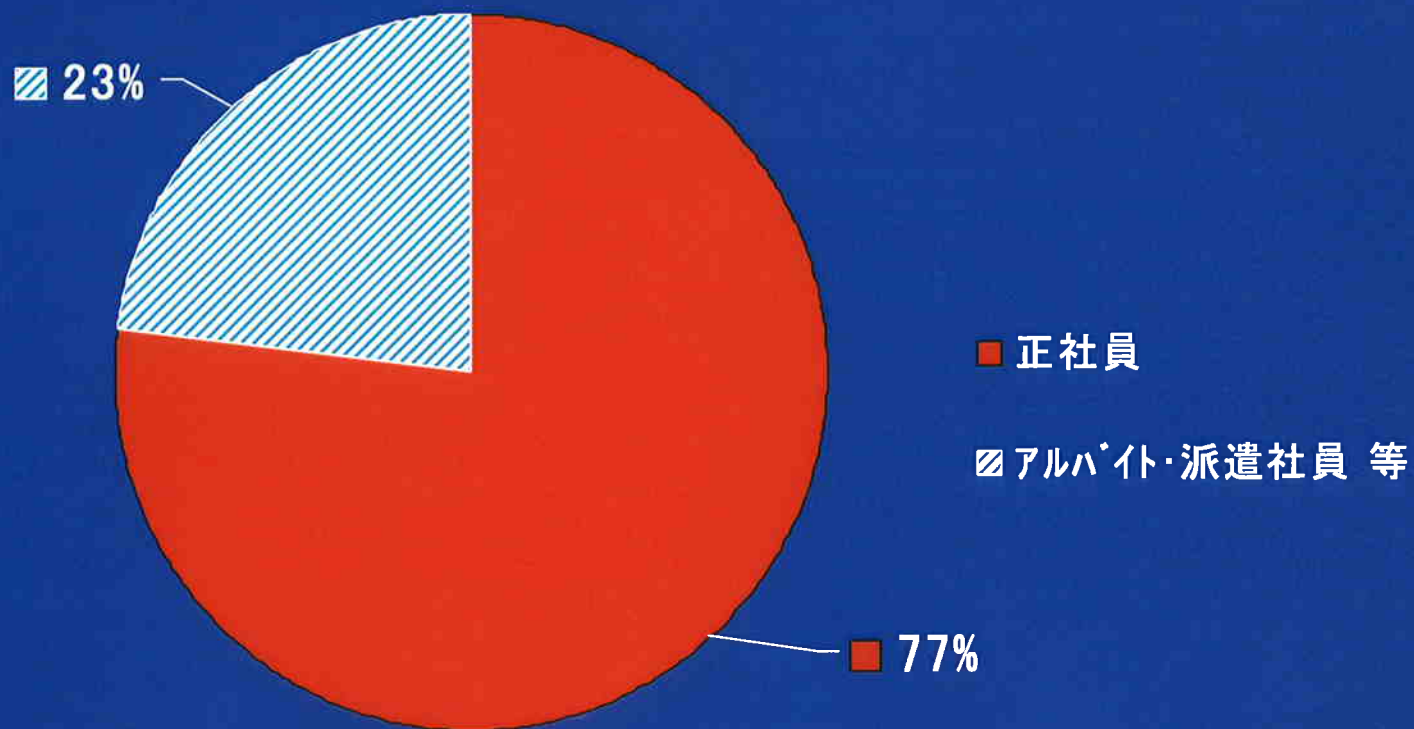


\* その他： 営業、臨床サポート業務、データベース・システム構築、臨床試験に係わる臨床検査業務など

JCROA 日本CRO協会

# 2007年 会員の総従業員の雇用形態別割合

合計：8,297人



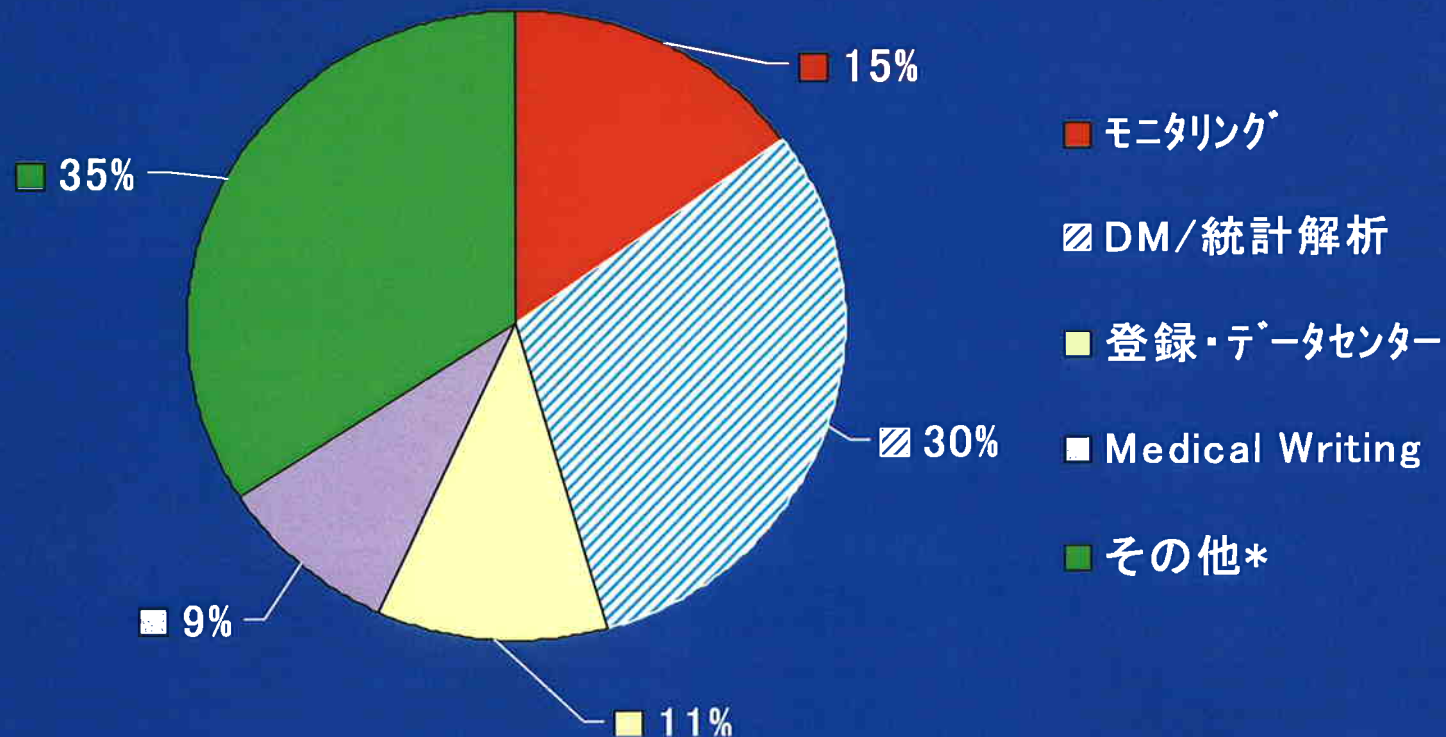
JCROA 日本CRO協会

# 2007年 医薬品/医療機器等/食品関連プロジェクト☆の

## 業務別割合

☆1プロジェクト=1業務/1プロトコール☆

受注総数：5,136プロジェクト



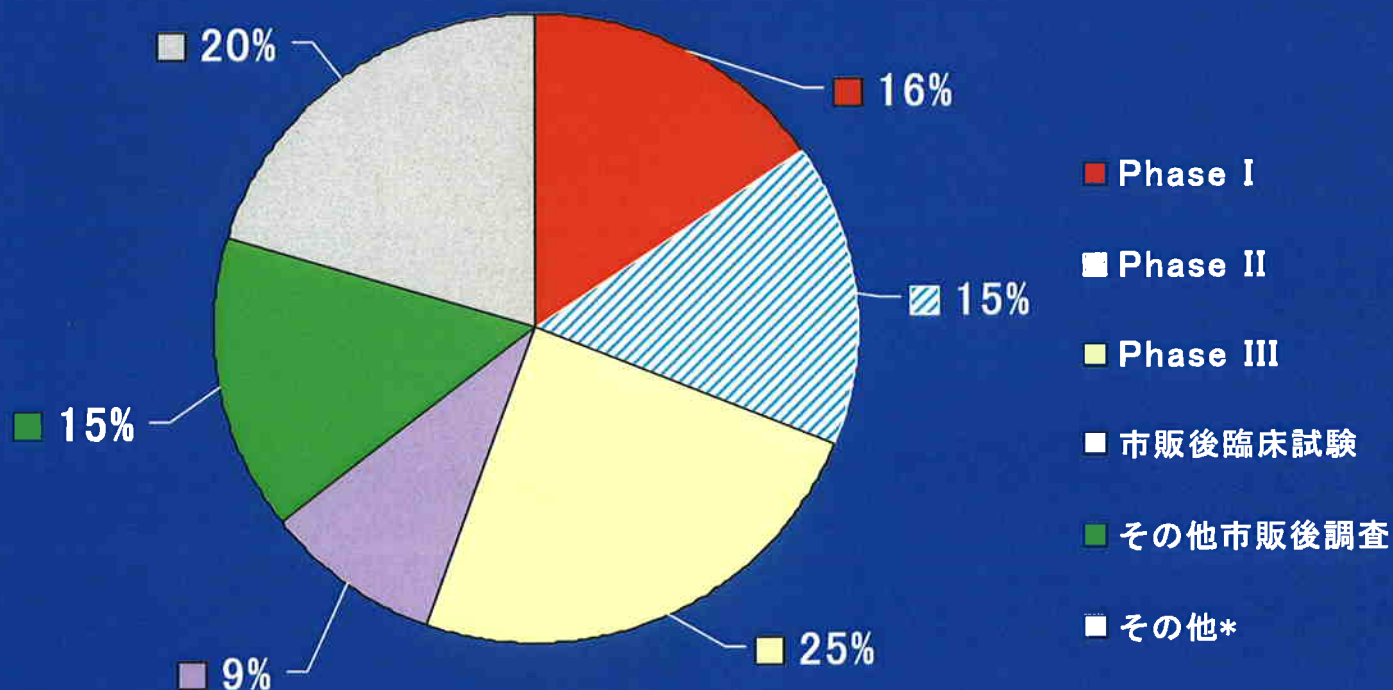
\*その他： 臨床試験に係わる臨床検査業務、派遣、医療機器申請関連、EDCなどデータベース・システム作成、BE試験、食品試験関連、医師主導・臨床研究・自主研究など（件数の多い順）

JCROA 日本CRO協会

## 2007年 医薬品関連プロジェクト☆のフェーズ別割合

☆1プロジェクト=1業務/1プロトコール☆

受注総数：4,604プロジェクト



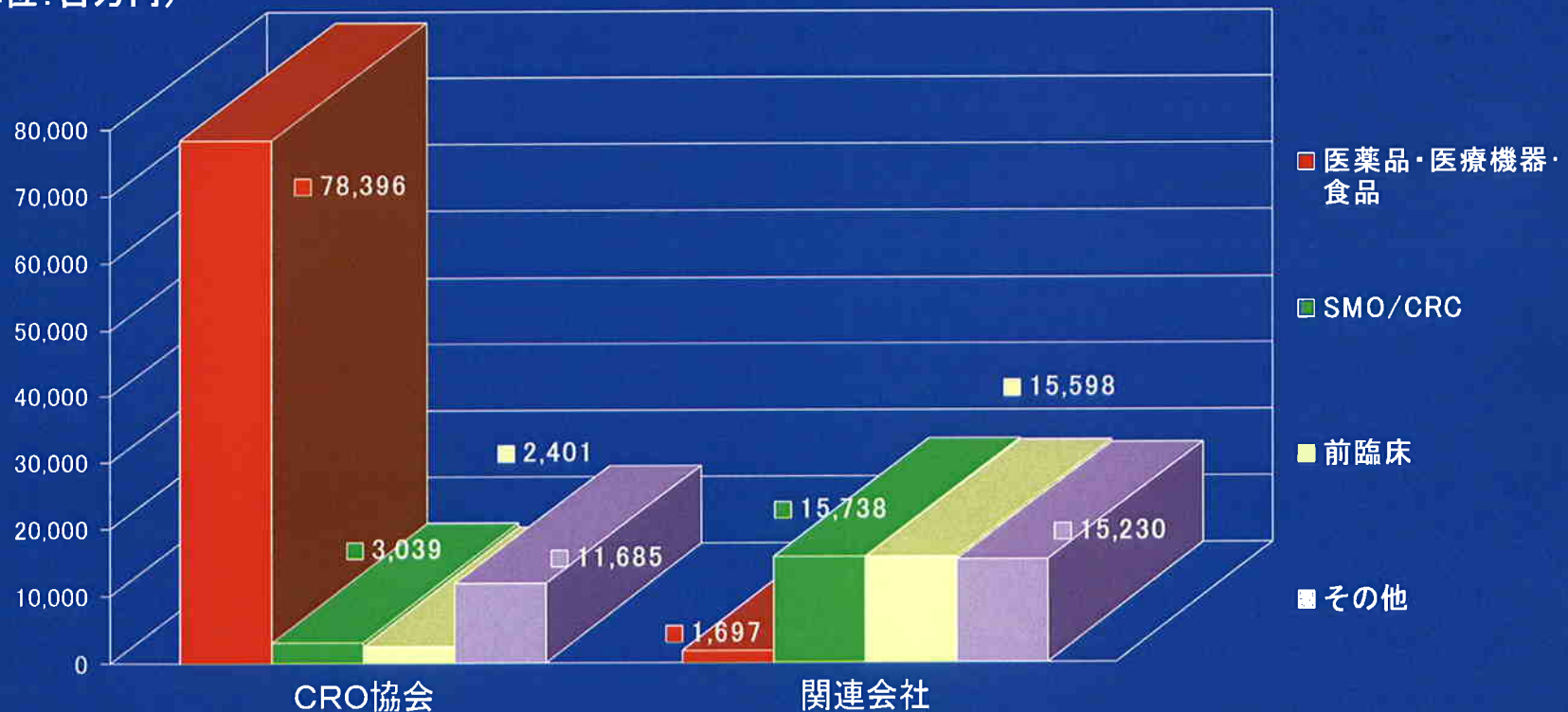
\*その他： EDCなどデータベース・システム作成、BE試験、医師主導・臨床研究・自主研究、教育研修、安全性情報、品質管理関連など（件数の多い順）



# JCROA 日本CRO協会

## 2007年 会員と会員関連会社<sup>注)</sup>の売上高と従業員数比較

(単位:百万円)



売上計: 95,521百万円  
(従業員数: 8,297人)

売上計: 48,263百万円  
(従業員数: 3,578人)

注) 関連会社とは、日本CRO協会会員と資本関係のある32社(非会員)です。

■その他 には、医薬品開発と関連のない業務(調剤薬局業務、不動産業務など)は含んでおりません。